

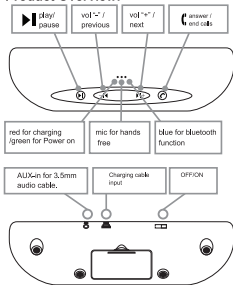
# SYLVANIA

## Bluetooth Speaker



SP234

### Product Overview:



### Included:

1. Speaker
2. 3.5mm Audio Cable
3. USB Charging Cable
4. User Manual
5. Battery



### Instructions for use

Open the battery compartment and place a rechargeable battery into the base of the speaker, following the polarity markings(+/-). Guide lines for this are marked on the base of the battery compartment.

Press the On/Off switch, the green light will illuminate and the blue light will flash fast, indicating that the Bluetooth functions is available.

The Bluetooth user name is "Sylvania SP234".

The blue light will flash slower after the speaker has paired with the device.

The Bluetooth speaker can only match one signal at a time. The connection cannot be deleted while paired and can only be deleted once disconnected.

Note: An indicating sound will let you know that the speaker has paired/unpaired.

### Using the Hands Free Function

When a phone call is received, short press the button to answer. To end the phone call, short press the button again. Long press the button to reject calls.

### Using the Aux-In Function

When using an Aux cable the previous song, volume, next song, volume+ and the pause/play functions do not work.

### Charging the Bluetooth Speaker

Connect the USB/DC cable to the Bluetooth speaker and then to any USB port; the green power indicator will turn to a red light. Note: The battery will not charge during playback. Ensure that the speaker is turned off when charging. Playback cut out intermittently as the battery life deteriorates.

### Care and Maintenance

Wipe clean with a soft, damp, lint-free cloth, ensuring that the speaker is not immersed in water or other liquid.

Note: Make sure that the USB/DC charger is not connected. Do not expose the speaker to liquid, moisture or humidity to avoid the speaker's internal circuit being affected.

Do not use abrasive cleaning solvents to clean the speaker.

Do not expose the speaker to extremely high or low temperatures as this will shorten its life, destroy the battery or distort certain plastic parts.

Do not expose the speaker to sharp object as this will cause scratches and damage.

Do not drop the speaker as the internal circuit may become damaged.

Do not attempt to disassemble the speaker as this may cause damage to the unit.

### Troubleshooting

Problem	Possible Reason	Possible Solution
Bluetooth device cannot pair with the speaker.	Incorrect Bluetooth device name selected from available device list.	Make sure to select "Sylvania SP234"
Bluetooth connection cannot reach to 10 metres.	Electromagnetic interference.  Physical barriers (such as walls and furniture). Low battery.	Avoid operating the Bluetooth speaker in areas of strong electromagnetic interference, such as near induction cookers, large power fans, motors etc. Move the speaker closer to Bluetooth device. Fully charge the speaker and try again.
No sound from the speaker in the Aux connection status.	Volume is set too low.	Increase the volume from the audio source and set it to the medium level.

### Battery Information

Use only the size and type of batteries specified.

When using the batteries, follow the polarity shown in the battery compartment. Incorrect polarity could cause damage to the speaker.

If the speakers are not going to be used for a long period of time, remove batteries to prevent damage due to battery leakage.

Do not expose the batteries to fire as this can cause a leakage and/or an explosion.

Rechargeable batteries are only to be charged under adult supervision.

Only batteries of the same or equivalent types as those recommended should be used with this speaker.

Crackling sound from the speakers.	Problem with audio source.	Try another audio source.
Sound is distorted from the speaker	Volume level on the speaker system is set too high.  Volume level on the audio source is set too high. The audio source is distorted.	Decrease the volume of the speaker. Check the volume of the audio source and decrease if necessary. Mp3 files usually have poorer quality noise and distortion is easily noticed at a higher volume. Try an alternate audio source.

### Specification

Bluetooth Range: 33 ft (10 m)

Playback Time: approx 2-4 Hrs

Dimensions: 1.9" x 8.5" x 2.4" (50 x 217 x 63 mm)

Weight: 8.9 oz. (252 gr.)

Battery: Li-Ion, 600 mAh

Charging: 5 V, 500mAh

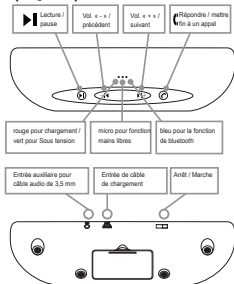
# SYLVANIA

 **Enceinte Bluetooth**



SP234

## Aperçu du produit:



## Inclus:

1. Haut-parleur
2. Câble audio de 3,5 mm
3. Câble de chargement USB
4. Manuel de l'utilisateur
5. Batterie



## Mode d'emploi

Ouvrez le compartiment de la batterie et placez une batterie rechargeable à la base du haut-parleur, en suivant les indications de polarité (+/-). À cette fin, des lignes de guidage sont présentes sur la base du compartiment de batterie.

Appuyez sur le bouton marche / arrêt, le voyant vert s'allumera et le voyant bleu clignotera rapidement, indiquant que la fonction Bluetooth est disponible.


Le nom d'utilisateur Bluetooth est « Sylvania SP234 ».


Le voyant bleu clignotera lentement après que le haut-parleur se soit couplé avec l'appareil.

Le haut-parleur Bluetooth ne peut que recevoir un signal à la fois. La connexion ne peut pas être supprimée lorsque l'appareil est couplé et ne peut être supprimée qu'une fois déconnectée.

Remarque: Un signal sonore d'indication vous permettra de savoir que le haut-parleur est couplé / non couplé.

## Utilisation de la fonction mains libres

Quand un appel téléphonique est reçu, appuyez brièvement  sur le bouton pour répondre.

Pour mettre fin à l'appel, appuyez à nouveau brièvement  sur le bouton.

Appuyez longuement sur le bouton  pour refuser l'appel. Utilisation de la fonction de l'entrée auxiliaire lorsque vous utilisez un câble auxiliaire les fonctions Chanson précédente, Volume, Chanson suivante, Volume + et Pause / lecture ne fonctionnent pas.

## Chargement du haut-parleur Bluetooth

Branchez le câble USB / DC au haut-parleur Bluetooth, puis à n'importe quel port USB, le voyant vert de mise sous tension passera au rouge.

Note: La batterie ne se recharge pas pendant la lecture. Assurez-vous que le haut-parleur est éteint lors du chargement. La lecture s'arrête par intermittence à mesure que la vie de la batterie se dégrade.

## Entretien et maintenance

Essuyez avec un chiffon doux, humide et non pelucheux, veillez à ce que le haut-parleur ne soit pas immergé dans l'eau ou dans tout autre liquide.

Note: Assurez-vous que le chargeur USB/DC n'est pas connecté.

N'exposez pas le haut-parleur à des liquides ou à de l'humidité pour éviter que le circuit interne du haut-parleur ne soit affecté.

N'utilisez pas de solvants de nettoyage abrasifs pour nettoyer le haut-parleur.

N'exposez pas le haut-parleur à des températures extrêmement élevées ou basses, car cela raccourcira sa durée de vie, détruira la batterie ou déformera certaines pièces en plastique.

N'exposez pas le haut-parleur à des objets pointus, car cela pourrait causer des éraflures et des dommages.

Ne laissez pas tomber le haut-parleur, car le circuit interne pourrait être endommagé.

Ne tentez pas de démonter le haut-parleur, car cela pourrait causer des dommages à l'appareil.

## Dépannage

Problème	Raison possible	Solution possible
Le périphérique Bluetooth ne peut pas se coupler avec le haut-parleur.	L'appareil Bluetooth sélectionné dans la liste des périphériques disponibles n'est pas le bon.	Assurez-vous de sélectionner « Sylvania SP234 »
La distance de connexion Bluetooth ne peut se rendre à 10 mètres.	Les interférences électromagnétiques.  Les obstacles physiques (murs et meubles). Batterie basse.	Évitez d'utiliser le haut-parleur Bluetooth dans les zones de fortes perturbations électromagnétiques, tels que les cuisinières à induction, près de grands ventilateurs électriques, de moteurs, etc. Rapprochez le haut-parleur du périphérique Bluetooth. Chargez complètement le haut-parleur et tentez encore.
Le haut-parleur n'émet aucun son en état de connexion auxiliaire.	Le volume est réglé trop bas.	Montez le volume de la source audio et réglez-le au niveau moyen.

## Informations sur les batteries

Utilisez uniquement les batteries de la taille et du type spécifiés. Lorsque vous utilisez les batteries, respectez la polarité indiquée dans le compartiment de la batterie. Une polarité incorrecte pourrait endommager le haut-parleur.

Si les haut-parleurs ne seront pas utilisés pendant une longue période de temps, enlevez les batteries pour éviter tout dommage dû à une fuite des batteries.

Veillez ne pas exposer les batteries au feu, car cela peut causer une fuite et / ou une explosion.

Les batteries rechargeables ne doivent être rechargées que sous la surveillance d'un adulte.

Seules les batteries du même type ou d'un type équivalent à celles recommandées doivent être utilisées avec ce haut-parleur.

Son de craquement du haut-parleur.	Problème avec la source audio.	Essayez une autre source audio.
Le son du haut-parleur est discordant.	Le niveau de volume du système d'audio est réglé trop haut.  Le niveau du volume de la source audio est trop élevé. De la distorsion est audible sur la source audio.	Baissez le volume du haut-parleur. Vérifiez le volume ou la source audio et diminuez le volume si les fichiers MP3 nécessaires sont généralement de moins bonne qualité, le bruit et la distorsion sont plus faciles à entendre lorsque le volume est élevé. Essayez une autre source audio.

## SPÉCIFICATION

Gamme Bluetooth: 33 pieds (10 m)  
Temps de lecture: environ 2 ~ 4 heures  
Dimension: 1,9 po x 8,5 po x 2,4 po (50 x 217 x 63 mm)  
Poids : 8,9 onces (252 gr.)  
Batterie : Li-Ion, 600 mAh  
Chargement : 5 V, 500mAh